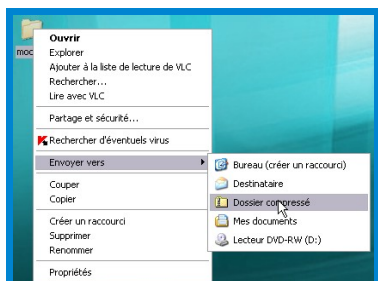


Utiliser le site de l'école

Je veux créer un diaporama

Sur mon ordinateur :

Je **paramètre** les images que je vais utiliser avec Easy Image Modifier



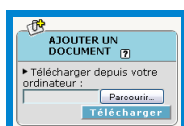
Je fais un **clic droit** sur le dossier d'images

Je choisis **Envoyer vers** puis **Dossier compressé** pour créer un dossier .zip

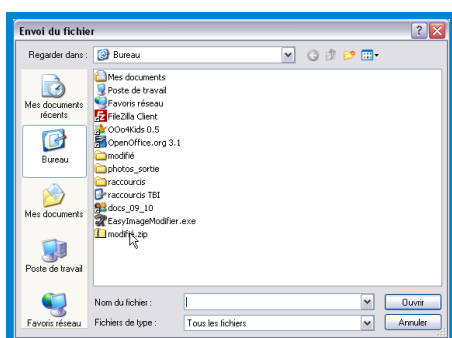


Sur le site :

Je m'authentifie et je vais dans l'espace privé. J'écris ou je modifie un article

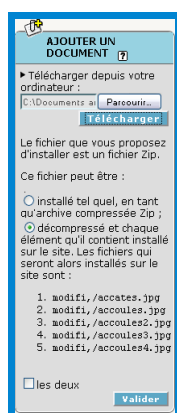


Dans la boîte **Ajouter un document** Je clique sur le bouton **Parcourir...**



Je sélectionne le dossier **.zip** et je clique sur **Ouvrir**, puis sur **OK**

Je clique sur Télécharger



Je choisis de **décompresser** le dossier

Je clique sur **Valider**

J'**enregistre** et je publie mon article